

AI 外観検査システム【Phoenix】

# 検証テストのご案内（無料）



# AI にこんな不安はありませんか？

AI の精度って本当にいいの？


AI で自社製品の検査ができるの？

検査の自動化に興味があるけど実際の検査イメージがわからない

どんな不良項目の検査ができるの？

AI の導入って難しくないの？

導入後のイメージが知りたい



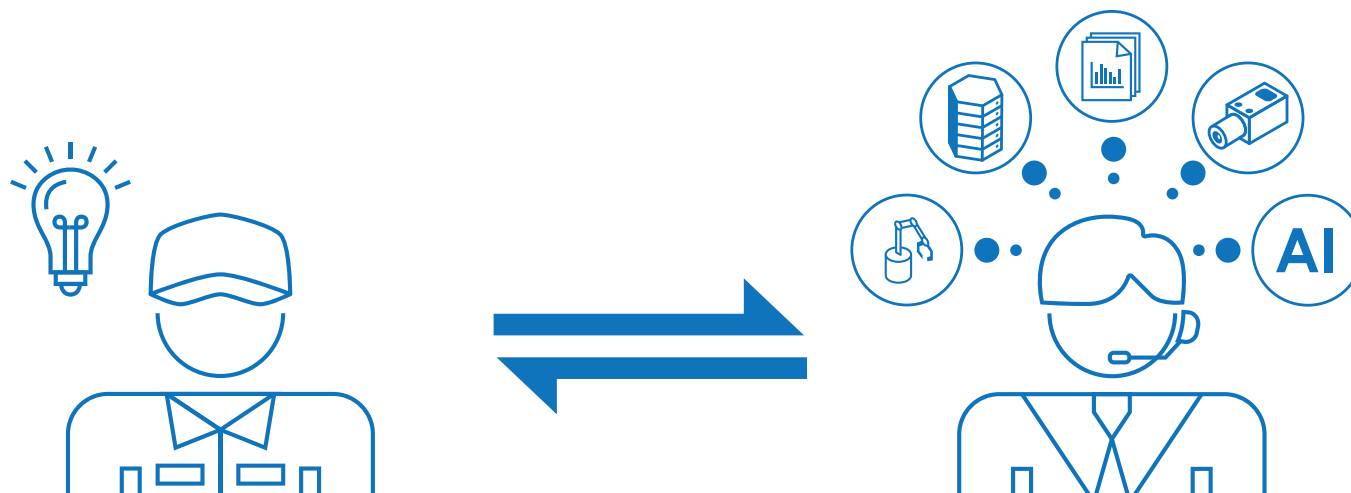
# 無料でサンプルの検証をテストできます

AI への不安を解消いたします。

VRAIN Solution ではお客様が抱える不安を解消するために、サンプルの検証テストを無料で実施しています。

また、その過程で当社のメンバーが丁寧にヒアリングし、的確なソリューションをご用意いたします。

実際にサービスに触れていただくことで前記のような不安を払拭し、  
AI を導入する際のイメージの具体化をお手伝いさせていただきます。



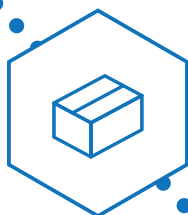
# 検証テストの流れ

一連の検証を無料で承ります



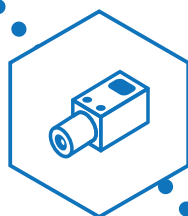
## 1、ヒアリング

現在の検査の課題と検査したい項目をヒアリング  
(所要時間：30～40分)



## 2、サンプル送付

検査対象のサンプルもしくは検査で使用されている画像をお送りいただく



## 3、テスト実施

ヒアリングした内容を基に、AI外観検査システム【Phoenix】  
で対象の項目を検出できるか検証テストの実施  
(所要期間：2～3週間)



## 4、テスト結果の報告会

AIで検証した結果と、その詳細の報告会を実施  
テストの内容次第で今後導入を検討いただける場合、  
設備の提案等も含めて今後の流れも合わせてご説明  
(所要時間：30～40分)

# VRAIN Solution は AI プロダクトの 提供だけではありません

AI を活用することで、これまでの検査をより高精度に、効率的にすることが可能です。  
しかし、検証テストで AI が高精度に検査できたとしても、それだけでは導入は難しいでしょう。  
検査の自動化を実現するためにはカメラ・照明・排出機構などといった様々な周辺設備が必要となります。

当社は豊富な製造現場の知識を元に、  
ヒアリング→最適な検査方法→装置機構の提案→現場の立ち上げまでワンストップで行うことができます。  
AI に加え、設備を含めた一式で提案することで、コストを抑えつつ最小の時間で導入できるようにサポートいたします。  
検査の自動化を検討中の方や検査精度にお困りの方はお気軽にご相談ください。

## ワンストップでご提案



## お問い合わせ



03-6280-4915  
info@vrain.co.jp

9:00~18:00

AI 外観検査システム【Phoenix】  
の資料は以下からダウンロード出来ます  
<https://vrain.co.jp/download-phenix/>



**VRAIN**  
Solution

会社名 株式会社 VRain Solution  
英文名 VRain Solution, Inc.  
現住所 〒 104-6117 東京都中央区晴海 1-8-11  
晴海アイランドトリトンスクエア  
オフィスタワー Y17 階  
TEL/FAX 03-6280-4915 / 03-6280-4916 (9:00~18:00)  
HP <https://vrain.co.jp/>